



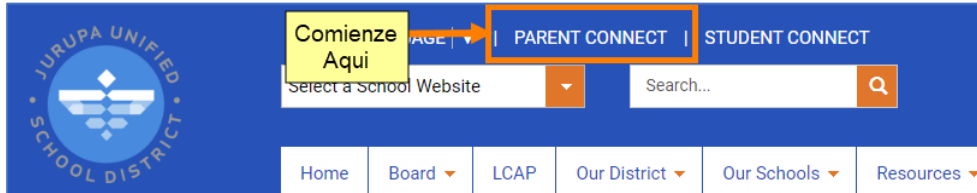
Distrito Escolar Jurupa Unified ParentConnection

Instrucciones para Completar una Solicitud para un Pase de Autobús en Conexión de Padres



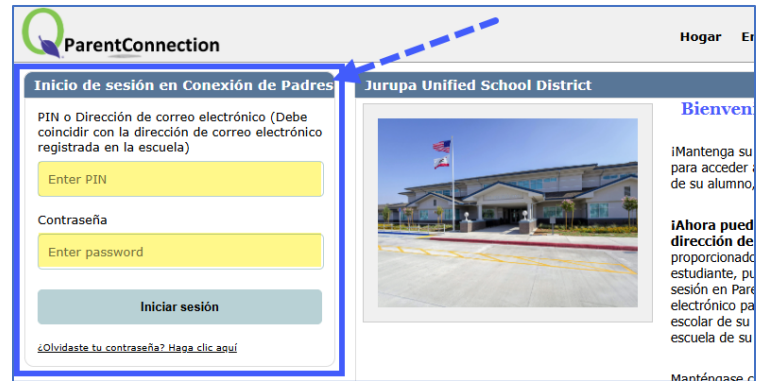
Inicie su sesión en ParentConnection (Conexión de Padres)

Visite el sitio web de JUSD (jurupausd.org) y haga clic en el enlace **Parent Connect** en la parte superior.



Inicie su sesión usando su correo electrónico o PIN y su contraseña.

¿Olvidó su contraseña? Haga clic en el enlace "¿Olvidaste tu contraseña?" que aparece en la página. Para obtener más ayuda relacionada con su correo electrónico, PIN o el restablecimiento de su contraseña, por favor comuníquese con la escuela de su estudiante.



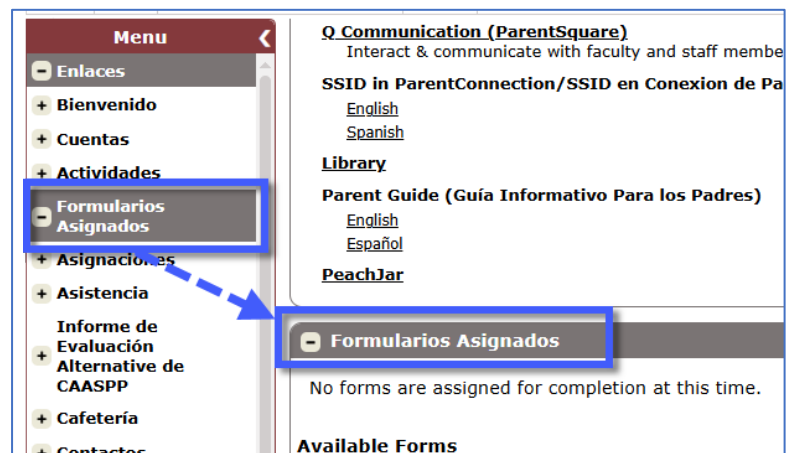
Encuentre la solicitud/formulario

Después de iniciar su sesión, elija su estudiante.

¿Prefiere español? Puede hacer clic en la opción superior para ver la información en español.



A la izquierda del perfil del estudiante habrá una sección llamada **Formularios Asignados**.



En esta sesión el formulario Solicitud para pase de Autobus estara bajo "Formularios Disponibles (Available Forms)."

Formularios Asignados

No forms are assigned for completion at this time.

Available Forms ←

Form Name	Notes	Select Student	Available Until
Bus Pass Application		[Dropdown]	06/30/2026

[Start Form]

*Puede ver otros formularios en **Formularios Asignados** y/o **Formularios Disponibles**. Puede que se hayan asignado o puesto a disposición otros formularios para que los complete.



Complete la Solicitud

1. Bajo Bus Pass Application, seleccione su estudiante y haga clic en el botón **Start Form**.

Form Name	Notes	Select Student	Available Until
Bus Pass Application		Diana Barry	06/30/2026

[Start Form]

2. Complete los campos requeridos:
 - a. **Número de Teléfono de Padre/Tutor**
 - b. Haga Clic la casilla para confirmar la estipulación de **TK/Kindergarten** (si es aplicable)
3. Asegúrese de revisar todas las páginas de la solicitud.
4. Haga clic en el botón **Firmar** que se encuentra en la parte inferior de la solicitud.*

Solicitud de Viaje en Autobús Página 1 de

Nota: Esta solicitud es solo para el autobús. La elegibilidad se determina según el domicilio del estudiante.

Todos los autobuses están equipados con cámaras de video y audio.

Información para Estudiantes y Padres			
ID del estudiante	Nombre del estudiante	Nombre de Padre/Tutor	Telefono de Padre/Tutor
1026274554	Diana Barry	Marilla Cuthbert	[Redacted]

EXPECTATIVAS DE COMPORTAMIENTO

Se espera que los estudiantes se conduzcan de una manera que se ajuste a los estándares de comportamiento del Distrito y la Escuela. El conductor del autobús es la autoridad en el autobús y debe ser tratado con respeto. De acuerdo con las regulaciones de la Junta Escolar de Gobernante, los privilegios de viajar en autobús se otorgarán a los estudiantes que representan un peligro para sí mismos y para los demás al no seguir las expectativas de comportamiento adecuado.

COMPROMISOS

La escuela se mantendrá en contacto con los padres en asuntos relacionados con problemas de conducta en el autobús. Para garantizar la seguridad de todos los estudiantes, el conductor del autobús será justo, firme y consistente en el trato con los estudiantes en el autobús. Los padres apoyarán la administración de la escuela para asegurarse de que sus estudiantes sigan todas las reglas con respecto a la conducta y la seguridad en el autobús. El(los) estudiante(s) cumplirá con las expectativas de comportamiento mientras viajan en el autobús. Se acuerda que todas las partes se adherirán a estas condiciones y aceptarán cualquier consecuencia establecida en este acuerdo.

*****ALUMNOS DE TK/KINDER SOLAMENTE*****

Yo comprendo que a mi alumno de TK/kinder lo debe recoger un padre/tutor en la parada del autobús escolar para que lo dejen ir a casa. **NOTA: Si no hay un padre/tutor u otro adulto cuyo nombre aparece en la tarjeta de emergencia en la parada del autobús para recibir a un alumno, entonces serán devueltos a su escuela. Si no hay quien recibe a un alumno en la parada del autobús tres (3) veces entonces el alumno ya no será elegible para el transporte escolar.**

Al marcar esta casilla entiendo que mi estudiante de TK/kindergarten debe ser recibido por un padre/tutor en la parada del autobús.

INFORMACIÓN SOBRE EL TRANSPORTE

La elegibilidad se determina de acuerdo con la dirección del hogar del estudiante. No hay ningún requisito estatal o federal para el transporte de los estudiantes hacia y desde la escuela, a excepción de ciertos estudiantes en el Programa de Educación Especial.

[Firma]

Firma del padre/tutor - Marilla Cuthbert Fecha



*La primera vez que haga clic en el botón de Firma será necesario hacer configuración de su firma. Una vez creado la primera vez, la firma estará disponible para usar en otros formularios.

Haga clic en **Firma** para comenzar a configurar su firma.

- El escrito:** Introduzca su nombre.
- El tipo de letra:** Elija un tipo de letra que aplicara a su firma.
- Avance:** En este cuadro aparecerá una vista previa de su nueva firma.
- Cuando esté listo, haga clic en la casilla de verificación en la parte inferior para aceptar la firma.
- Aplicar**

No se puede enviar un formulario sin una firma.

El botón "Enviar formulario completo" no estará disponible hasta que haya firmado el formulario.

5. Haga clic en **Enviar formulario completo** para terminar y enviar el formulario.



Este paso final debe completarse para cada estudiante.

El Departamento de Transporte revisará su solicitud y se enviará un correo electrónico a la dirección que tiene registrada en el sistema de información estudiantil.